

[Сервер отчетов для БЭСТ-5 на базе FastReport® Server \[1\]](#)

Admin

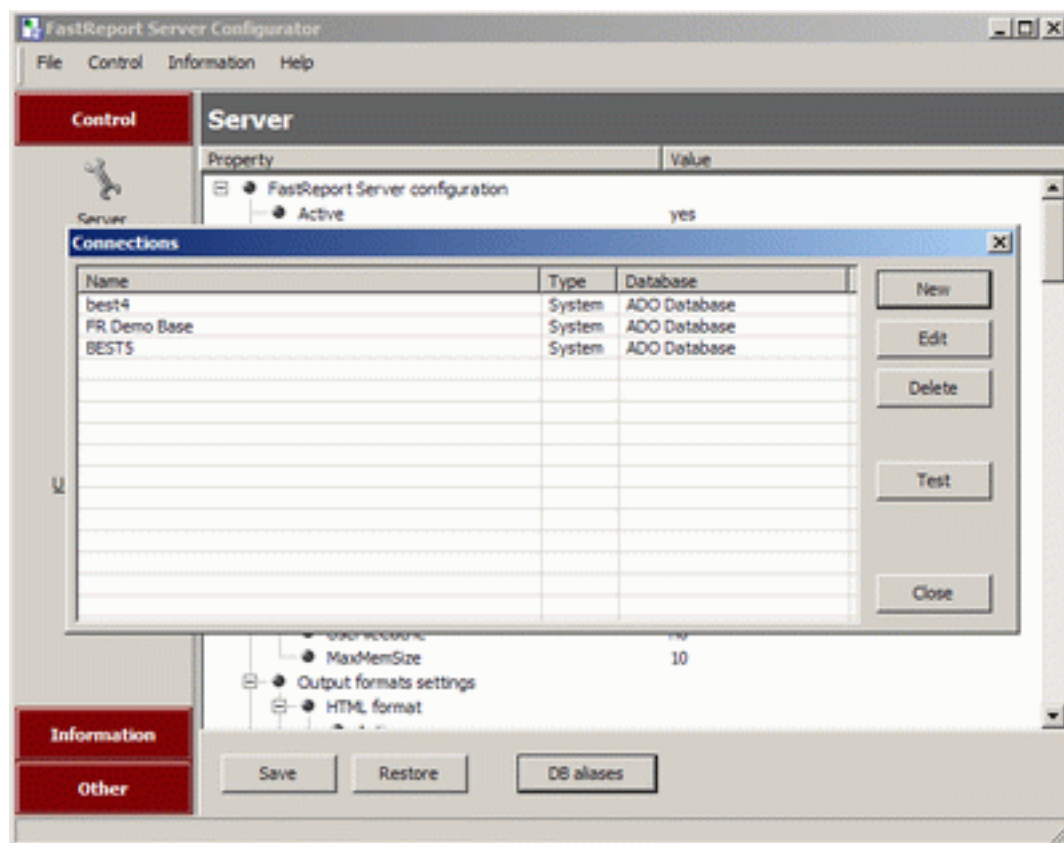
Оперативное получение достоверных отчетов - одна из главных задач внедрения и эксплуатации любой информационной системы. БЭСТ-5 не исключение. И он имеет в своем составе систему формирования отчетности на базе FastReport, но ее использование для формирования произвольных отчетов связано с некоторыми неудобствами. Компания [Fast Report Inc.](#) [2] предлагает хорошее решение этой проблемы.

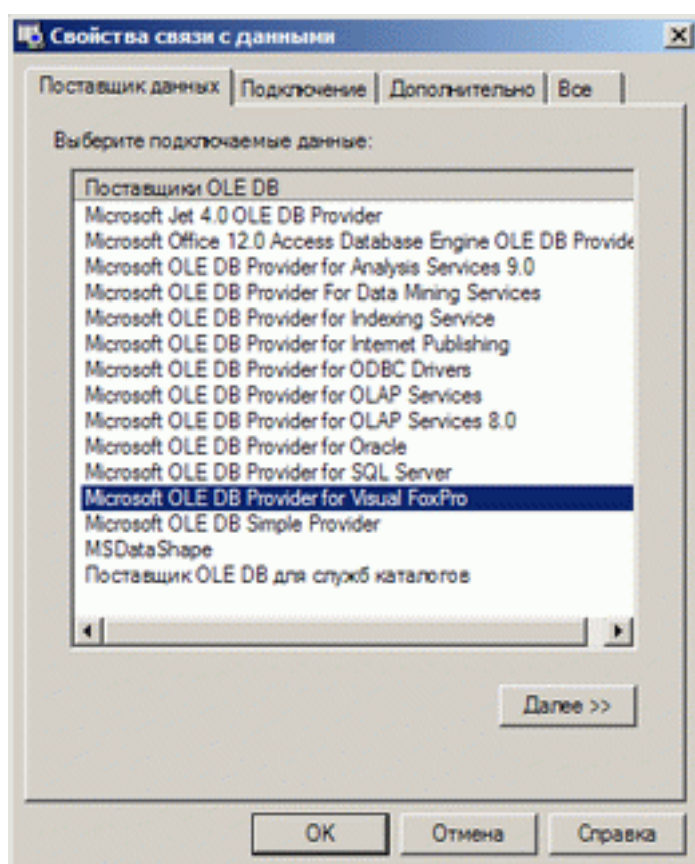
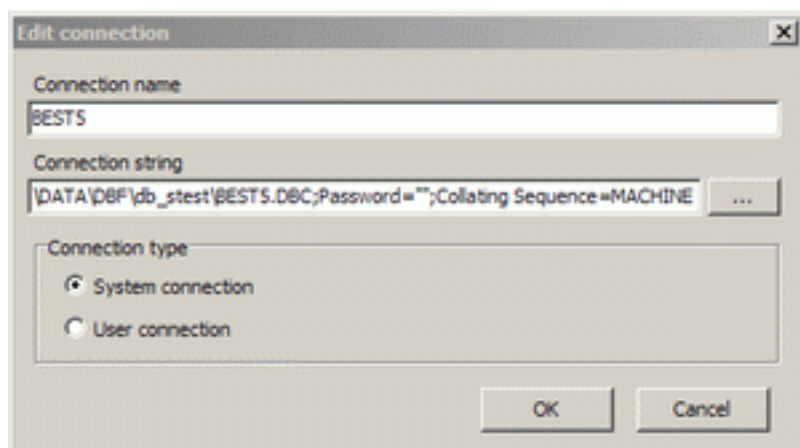
[FASTREPORT® SERVER](#) [3]- мощное и полнофункциональное решение для организации корпоративной отчетности, содержащее все инструменты для создания и доставки отчетов.

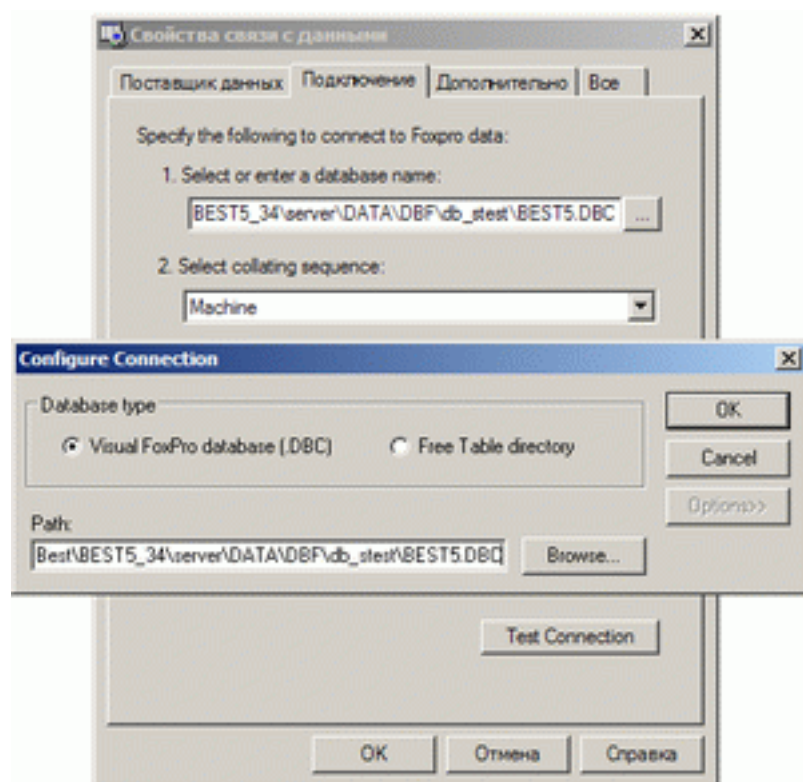
Подробная информация и демонстрационная сборка выложены на сайте разработчика. Для тестирования работы с базами данных БЭСТ-5 достаточно выполнить несколько шагов.

1. Скачать программу на [сайте разработчика](#) [4].
2. Ознакомиться с документацией.
3. Установить на сервере.
4. Настроить подключение к базе данных БЭСТ-5
5. Создать необходимые отчеты.

Как видно на скриншотах процедура довольно простая.







Тип материала: [Практикум](#) [5]

Источник (modified on 14/05/2012 - 20:03): <https://spb4plus.ru/frserver>

Ссылки

[1] <https://spb4plus.ru/frserver>

[2] <http://fast-report.com/ru>

[3] <http://fast-report.com/ru/products/fast-report-server.html>

[4] <http://fast-report.com/ru/download/fast-report-server-download.html>

[5] <https://spb4plus.ru/kategoriya/praktika>